

DE ELEGANTE OPLOSSING!

TECEdrainprofile –
mooi, praktisch, douchebreed:
het doucheprofiel van TECE





VEELZIJDIG, AANTREKKELIJK, SCHOON.

De nieuwe vrijheid in afvoertechniek: TECEdrainprofiel maakt individuele vormgeving van doucheruimtes zonder zijdelingse stukken tegel mogelijk. Het doucheprofiel kan in de breedte optimaal op de doucheplek ingevoegd worden. Het maakt ook de montage en reiniging gemakkelijker – door slimme details voor maximale hygiëne en zuiverheid met zo min mogelijk inspanning.

1

» Wat maakt het werk eenvoudiger? Een product dat veelzijdig te gebruiken is – een echte alleskunner dus! «



2



Een goed ontwerp, weinig onderdelen – alle mogelijkheden

Om uw magazijn en assortiment overzichtelijk te houden hebben wij TECEdrainprofile als eenvoudige modulaire oplossing met slechts enkele onderdelen ontwikkeld. Zo heeft u met slechts een enkel doucheprofiel snel en eenvoudig verschillende inbouw mogelijkheden: gelijk met de muur, vlakbij de muur of in de open ruimte. Daarmee is TECEdrainprofile de perfecte oplossing voor u – en voor de eisen van uw klanten.

3



De voordelen

- Aantrekkelijk design
- Inbouwoplossing voor doucheruimten
- Afschot aan de binnenzijde voor optimale waterafvoer
- Meest eenvoudige reiniging voor perfecte hygiëne
- Veilige afdichting met klikbaar afdichtingsmanchet
- Eenvoudige montage door slimme productdetails
- Overeenkomstig de norm DIN 18534

- 1 Inbouw gelijk met de muur
2 Inbouw vlakbij de muur
3 Inbouw van de muur af

Aantrekkelijk design – veelzijdig te gebruiken.

TECEdrainprofile is de ideale oplossing voor een modern doucheontwerp. Het doucheprofiel past bij bijna alle materialen, structuren en kleurenwerelden. Ook grootformaat tegels en natuursteenvloeren komen optimaal tot hun recht omdat de vloer, bij montage van TECEdrain-profielen vlakbij de muur of gelijk met de muur, zonder hoogteverschillen of toepassing van stukken tegel kan worden ontworpen.

1





2

- 1 Douchebreed
- 2 Gepolijst RVS
- 3 Geborsteld RVS

Past altijd

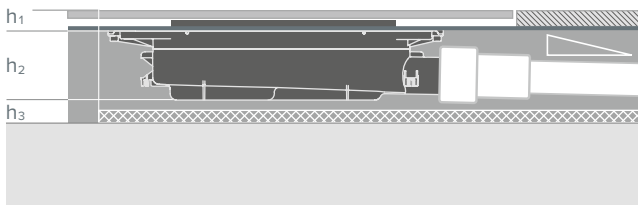
TECEdrainprofiel is verkrijgbaar in de beide hoogwaardige oppervlaktevarianten van gepolijst of geborsteld RVS. Afhankelijk van de smaak en de algehele esthetiek van de badkamer biedt u uw klanten hiermee een doucheprofiel dat als blikvanger altijd optimaal in de doucheruimte past.



3

Nog meer mogelijkheden, ook bij de inbouw

Naast de afvoer "normaal" is er nu ook een lage afvoer. Door de geringe bouwhoogte is het profiel geschikt voor objecten met geringe vloeropbouwhoogte zoals bij oudere gebouwen of renovatie doeleinden.



Afvoer	h ₂ [mm]	Vermogen [l/sec.]
laag	65	≥0,46/≥0,53*
Norm	95	≥0,6/≥0,8*

* bij 10/20mm stuwhoogte overeenkomstig DIN EN 1253-1

- h₁ Hoogte doucheprofiel / vloerbedekking 8 ... 25 mm (incl. lijmband)
- h₂ Hoogte afvoer tot bovenkant dekvloer
- h₃ Hoogte voor geluidsdemping resp. isolatie en afschot afvoerleiding

Van de montage tot het schoonmaken – aan alles is gedacht.

Bij ons nieuwe doucheprofiel uit gepolijst of geborsteld RVS hebben we niet alleen veel aandacht besteed aan aantrekkelijk design, maar ook op alles wat montage, afdichting en hygiëne gemakkelijker maakt.

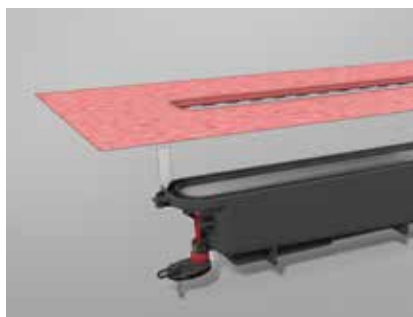
Meer vrijheid in vormgeving

Het roestvrijstalen profiel kan aan de beide kanten worden ingekort en zo exact aan de afmetingen van de douche worden aangepast. Hierdoor ontstaat er vooral bij grote tegels een esthetische totaalindruk zonder tegels aan de zijkant.



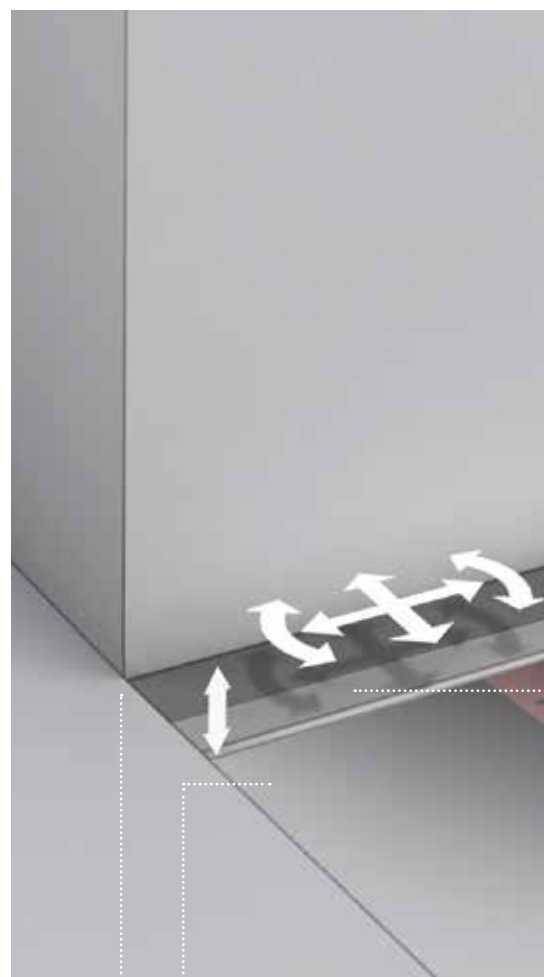
Dicht met een klik

De in de fabriek bevestigde Seal System afdichtingsmanchet maakt een waterdichte verbinding mogelijk – gewoon door te klikken.



1


Een esthetische inbouw van het doucheprofiel over de gehele breedte van de doucheruimte is mogelijk zonder problemen.



2


TECEdrainprofiel is aan te passen aan verschillende soorten wand- en vloerafwerkingen.

DIN
18534
conform



4

Dankzij de "Push-functie" kan het profieldeksel zonder gereedschappen handmatig verwijderd worden.



3

Ook na het plaatsen van de afvoer in de dekvloer kan het doucheprofiel nog in alle horizontale en verticale richtingen precies afgesteld worden.



Eenvoudig schoon

Afspoelen, afvegen, klaar! Het doucheprofiel van RVS kan gemakkelijk met een doek schoongemaakt worden – zonder rooster te verwijderen zoals bij douchegoten. Het afschot aan de binnenzijde optimaliseert de waterafvoer en het zelfreinigende effect, en zorgt dat u zich bij de schoonmaak veel minder hoeft in te spannen.

TECEdrainprofiel doucheprofiel

Doucheprofiel voor de afvoer van het douchewater, voor inbouw in de tegellijm boven de dekvloer en de afdichting. Voor vloerbedekkingen van 8 - 25 mm (incl. lijmband). Bij verzonken wandmontage voor wandbekleding van 10 mm (incl. lijmband). Voor montage aan de muur (gelijk met de muur), of op elke afstand van de muur.



Inhoud:

- Inkortbaar doucheprofiel van RVS, met inwendig afschot ter verbetering van de waterafvoer en het zelfreinigende effect, grondstof 1.4301 (304)
- Profieldeksel van RVS, met "Push-functie" voor het verwijderen met de hand, grondstof 1.4301 (304)
- Verbindingsstukken voor verbinding met de TECEdrainprofiel-afvoer
- Hechtelementen aan de onderzijde van het doucheprofiel voor eenvoudige montage en een stevige verbinding met de tegellijm

Product	Lengte/breedte	Bestelnr.
TECEdrainprofiel Geborsteld RVS	800/55 mm	670800
	900/55 mm	670900
	1000/55 mm	671000
	1200/55 mm	671200
TECEdrainprofiel Gepolijst RVS	800/55 mm	670810
	900/55 mm	670910
	1000/55 mm	671010
	1200/55 mm	671210
TECEdrainprofiel afvoer "normaal", DN 50 horizontale afvoer		673002
TECEdrainprofiel afvoer "laag", DN 40 horizontale afvoer		673001
TECEdrainprofiel montagevoeten		674000
Geluidsdempende mat 6 mm Drainbase (rol)	8,00 m/1,25 m	660002
Geluidsdempende mat 6 mm Drainbase (mat)	1,25 m/1,25 m	660001

Meer informatie op
www.tece.nl

TECE GmbH
T +49 25 72/9 28-0
info@tece.de
www.tece.de

TECE Nederland BV
T +31 592/41 50 74
info@tece.nl
www.tece.nl

TECE Belgium BVBA
T +32 2/401 61 37
info@tece.be
www.tece.be